



**S** SANDER  
**R** MODEL İSMİ  
**01** ÜRÜN KODU  
**M** ÜRÜN TİPİ  
**012** PANEL KALINLIĞI

**SR07M012****ASKI**

- Alüminyum mat eloksallı ürün, çift kancalıdır.
- Bu ergonomik ürün, 55 mm. boyunda, 35 mm. genişliğindedir.
- Sünye ve neme karşı dayanıklıdır.
- Stopper görevi görmesi ve darbeleri yumuşatması için ürünün ucuna plastik malzeme yerleştirilmiştir.

**PS0112M****U - BAĞLANTI PROFİLİ**

- 22x15 mm. ebatlarında ve 1,5 mm. et kalınlığına sahiptir.
- Duvar ve bölücü panellerin bağlantılarında işlev kazanmaktadır.
- U profili paneller, 4,2x11 mm. ölçüsünde, kalın dişi, paslanmaz çelik vidalar ile bağlanmaktadır.

**PS0212M****ÜST PANEL PROFİLİ**

- Kabin sisteminin en üstüne, ön ve yan kenarlara mat eloksallı alüminyumdan yapılmış başlık profili monte edilmektedir.
- 50x45 mm. ebatlarında ve 1,2 mm. et kalınlığı olan bombeli profil kullanılmaktadır.

**SR09M012****MENTEŞE**

- Bu ürün, kapazlama (panel bineli) tarzı kapı sistemleri grubunda yer almaktadır.
- Kapıların kendiliğinden kapanmasını sağlayan dereceli ABS plastikayesinde kullanım rahatlığı sunar.
- Metal aksam parçaları, eloksallı alüminyum matzemedendir.

**SR01M012****AYAK**

- Bu ürün, çapında ve 100-150 mm. boy aralığındadır.
- Bu aksesuarın ayarlanabilir yüksekliği 100 ile 150 mm. arasındadır.
- Hem 12 mm. hem de 18 mm. HPL panellerle uyumludur.
- Anti-bakteriyel plastik zemin bağlantıdır.
- Güçlü, mat eloksallı alüminyum kullanılarak üretilmiştir.
- Taşıma kapasitesi 70 kilogramdır.

**SR08M012****KULP**


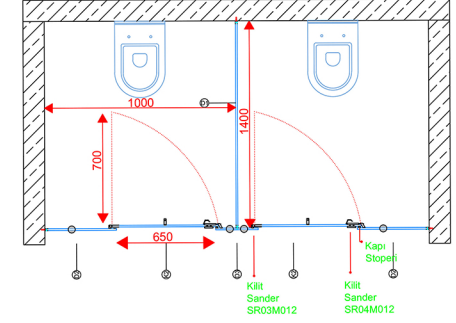
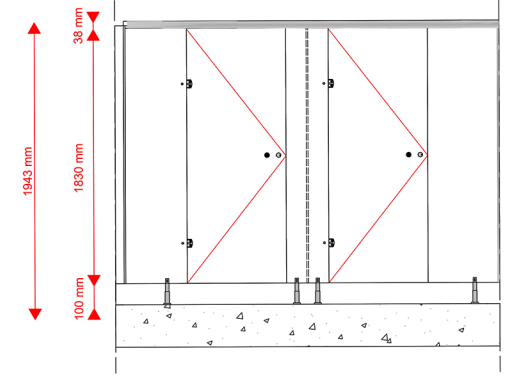
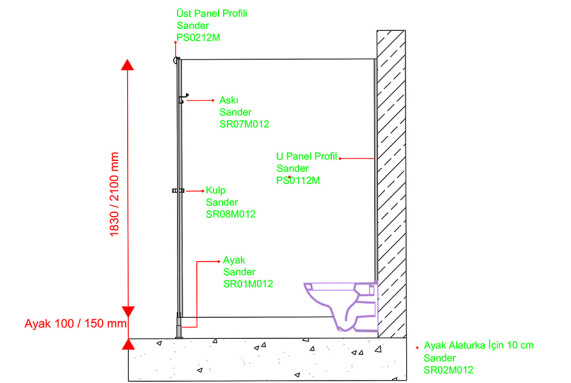
- 27 mm. çapında ve 32 mm. boyundadır.
- M3x25 paslanmaz çelik vidalarla bağlantı ile sabitlenmektedir.
- Sudan, nemden ve korozyondan etkilenmez.

**SR04M012****KİLİT**

- 12 mm. ve 18 mm. HPL panellerle uyumludur.
- Sürgülü bir mekanizmaya sahiptir.
- Gövdesi ve kolu, mat alüminyumdur.
- Anti-bakteriyel plastik zemin bağlantıdır.
- Kilitleme sürgülüme, yöntemi ile yapılır.

**PS0412M****KÖŞE BAĞLANTI PROFİLİ**

- Bu bağlantı elemanı, kabin sistemi dönüşlerinde panelin kenarları görünmeyecek şekilde uygulanmaktadır.
- 30x30 mm. ebatlarındadır.
- Köşe profilin arasını, her iki taraftan paneller kavramaktadır.
- Bu ürün, 4,2x11 mm. ölçüsünde kalın dişi, paslanmaz çelik vidalar kullanılarak bağlanmaktadır.

**ÜST GÖRÜNÜŞ****ÖN GÖRÜNÜŞ****YAN GÖRÜNÜŞ**

**PANELLER**  
12 mm Gentaş Kompakt laminat paneller çift yüzey dekorlu, su, çizilme ve kırılmaya karşı dayanıklı, bakteri barındırmayan, yangın geciktirici özelliğe sahiptir. Sınıflandırma: CGS – CGF EN 438-4

**KİLİT**  
Sürgülü sistem üzerindeki renkli mekanizma ile kapının meşgul olup olmadığını dışarıdan gösterir, Mat Eloksallı Alüminyumdur

**MENTEŞE**  
Tekyüz ( KAPAZLAMA SİSTEM ) kapı sistemleri için, kapıların kendiliğinden kapanmasını sağlayan, Mat Eloksallı Alüminyum, derece ayarlı ve güvenli vidalıdır.

**AYAK**  
Mat eloksallı alüminyum, anti-bakteriyel plastik zemin bağlantıdır. Ayarlanabilir yükseklik 100-150 mm olup genel olarak ıslak hacimlere mevcut olan yerdeki eğime uyum sağlamaya yardımcı olur.

**PROFİL VE BAĞLANTI ELEMANLARI**  
Başlık profili ve "U", profiller MAT alüminyum, panel-duvar ve panel panel keşişim noktalarında kullanılır. Kabin montajında kullanılan tüm bağlantı elemanları Paslanmaz çeliklidir.