



**S S 01 X 012**  
SANDER MODEL İSMİ ÜRÜN KODU ÜRÜN TİPİ PANEL KALINLIĞI

**SS10X012****ÜST PANEL BAĞLANTI**

- Paneller arası sallanmayı önlemek amaçlı kullanılmaktadır.
- 27 mm. çapında T şeklinde ürün formuna sahiptir.
- 304 kalite paslanmaz çelik malzeme ile üretilmiştir.
- Ürünün uygulamasında duvar cinsine uygun dübeller seçilmelidir.

**SS08X012****ASKI**

- 304 kalite paslanmaz çelik malzeme ile üretilmiştir.
- Bu ergonomik ürün, 55 mm. boyunda, 35 mm. genişliğindedir.
- Suya ve neme karşı dayanıklıdır.
- Stopper görevi görmesi ve dişabelleri yumuşatması için ürünün ucuna plastik malzeme yerleştirilmiştir.

**SS11X012****DUVAR BAĞLANTI**

- Bu ürün, orijinal üst panel bağlantı borusunun duvara montajında kullanılmaktadır.
- Bağlantı, destek ve tamamlayıcı elemanlar, inoks paslanmaz çelikten (SS304 kalite) yapılmıştır.
- Hem 12 mm. hem de 18 mm. HPL panellerle uyumludur.

**SS13X012****90° ADAPTÖR**

- 22x15 mm. ebatlarında ve 1.5 mm. et kalınlığına sahiptir.
- Duvar ve bölücü panellerin bağlantılarında işlev kazanmaktadır.
- U profilli montaj uygulamasında duvar cinsine uygun dübeller seçilmelidir.
- U profilli paneller, 4,2x11 mm. ölçüsünde, kalın dişli, paslanmaz çelik vidalar ile bağlanmaktadır.

**PS0112X****U - BAĞLANTI PROFİLİ**

- 22x15 mm. ebatlarında ve 1.5 mm. et kalınlığına sahiptir.
- Duvar ve bölücü panellerin bağlantılarında işlev kazanmaktadır.
- Mandallı, çevrimsel bir mekanizmaya sahiptir.
- U profilli paneller, 4,2x11 mm. ölçüsünde, kalın dişli, paslanmaz çelik vidalar ile bağlanmaktadır.

**SS05X012****KİLİT**

- 12 mm. ve 18 mm. HPL panellerle uyumludur.
- Mandallı çevrimsel bir mekanizmaya sahiptir.
- Mandallı, çevrimsel gövdesi ve kolu, 304 kalite paslanmaz çelikten üretilmiştir.
- Antibakteriyel plastik zemin bağlantıdır.
- Kilitleme mandal çevirme yönleri ile yapılır.

**PS0412X****KÖŞE BAĞLANTI PROFİLİ**

- Bu bağlantı elemanı, kabin sistemi dönüşlerinde panelin kenarları görünmeyecek şekilde uygulanmaktadır.
- 30x30 mm. ebatlarındadır.
- Köşe profilin arasında, her iki taraftan paneller kavranmaktadır.
- Bu ürün, 4,2x11 mm. ölçüsünde kalın dişli, paslanmaz çelik vidalar kullanılarak bağlanmaktadır.

**SS04X012****MENTEŞE-YAYSIZ**

- Tek yüzü (zimba zıvanı) kapı sistemleri için tasarlanmıştır.
- Kapıların kendiliğinden kapanmasını sağlar.
- Yaysız mekanizmalı bir sistemdir.
- Metal aksamı, 304 kalite paslanmaz çelikten üretilmiştir.
- Yüksekliği 90 mm, genişliği 70 mm. olacaktır.
- 18 mm. yuva içinde çıkacaktır.

**SS17X012****ÜST PANEL BAĞLANTI BORUSU**

- Paneller arası sallanmayı önlemek amaçlı kullanılmaktadır.
- 30 mm. çapında paslanmaz boru formundadır.
- 304 paslanmaz çelik malzeme ile üretilmiştir.
- Ürünün uygulamasında duvar bağlantı aparatına bağlanır.
- 4,2x11 mm. ölçüsünde, kalın dişli, 304 kalite paslanmaz çelik vidalar ile bağlanmaktadır.

**SS03X012****MENTEŞE-YAYLI**

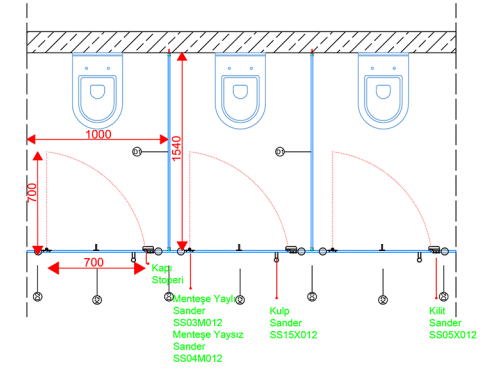
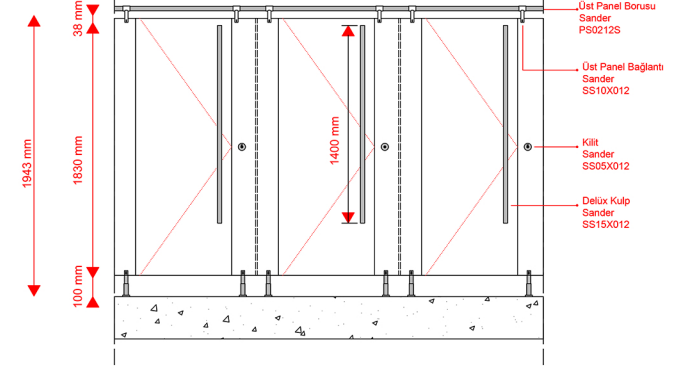
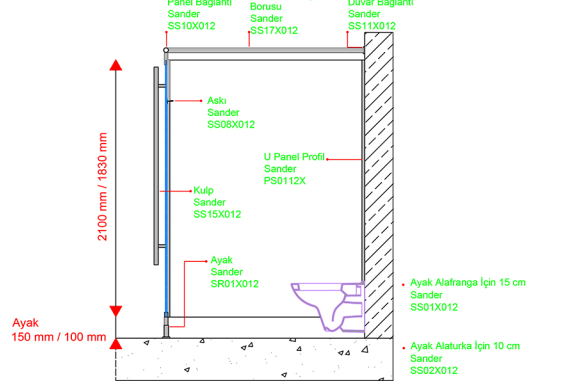
- Tek yüzü (zimba zıvanı) kapı sistemleri için tasarlanmıştır.
- Kapıların kendiliğinden kapanmasını sağlar.
- Yaysız mekanizmalı bir sistemdir.
- Metal aksamı, 304 kalite paslanmaz çelikten üretilmiştir.
- Yüksekliği 90 mm, genişliği 70 mm. olacaktır.
- 18 mm. yuva içinde çıkacaktır.

**SS01X012****AYAK**

- 27 mm. çapında ve 100-150 mm. boy aralığındadır.
- Bu aksesuarın ayarlanabilir yüksekliği 100 ile 150 mm. arasındadır.
- Hem 12 mm. hem de 18 mm. HPL panellerle uyumludur.
- Antibakteriyel plastik zemin bağlantıdır.
- Gövde, 304 kalite paslanmaz çelik kullanılarak üretilmiştir.
- Taşıma kapasitesi 70 kilogramdır.

**SS15X012****KULP**

- 35 mm. çapında ve 40 mm. boyundadır.
- M6x35 paslanmaz vidalarla zemine sabitlenmektedir.
- Süden, nemden ve korozyondan etkilenmez.

**ÜST GÖRÜNÜŞ****ÖN GÖRÜNÜŞ****YAN GÖRÜNÜŞ****ÜST PANEL BAĞLANTI DETAYI****KAPI DETAYI****LOGO DETAYI**

Her bir kapı panosuna ayrı yüzüne, kilit aksında CNC makinesi ile logo kazandırılır.

**KİLİT DETAYI**

**PANELLER**  
12 mm Gentaş Kompakt laminat paneller çift yüzey dekorlu, su, çizilme ve kırılmaya karşı dayanıklı, bakteri barındırmayan, yangın geciktirici özelliğe sahiptir. Sınıflandırma: CGS – CGF EN 438-4

**KİLİT**  
Mandallı ( ÇEVİRMELİ ) Kilit göstergesi üzerindeki renkli mekanizma ile kapının meşgul olup olmadığını dışarıdan gösterir, 304 KALİTE PASLANMAZ dir.

**MENTEŞE**  
Tekyüz ( LAMBA ZIVANA SİSTEM ) kapı sistemleri için, kapıların kendiliğinden kapanmasını sağlayan yaylı mekanizmalı , 304 KALİTE PASLANMAZ , derece ayarlı ve güvenlik vidalıdır.

**AYAK**  
304 KALİTE PASLANMAZ, anti-bakteriyel plastik zemin bağlantıdır. Ayarlanabilir yükseklik 100-150 mm olup genel olarak ıslak hacimlere mevcut olan yerdeki eğime uyum sağlamaya yardımcı olur.

**PROFİL VE BAĞLANTI ELEMANLARI**  
Bağlık profili 304 KALİTE PASLANMAZ Orijinal bağlantı elemanlarıdır. "U", profiller inox rengi alüminyum, panel-duvar ve panel-panel kesişim noktalarında kullanılır. Kabin montajında kullanılan tüm bağlantı elemanları Paslanmaz çeliklerdir.